

PAINEL EM MDF MACIÇO LISO, COM ACABAMENTO EM LAMINADO MELAMÍNICO DE BAIXA PRESSÃO, ACABAMENTO ALTO BRILHO, COR CINZA FÓSSIL, MARCA DURATEX OU EQUIVALENTE TÉCNICO.

SUPORTE MÃO AMIGA EM MDF MACIÇO LISO, 800MM X 50MM. ENCAIXE DESLIZAR.

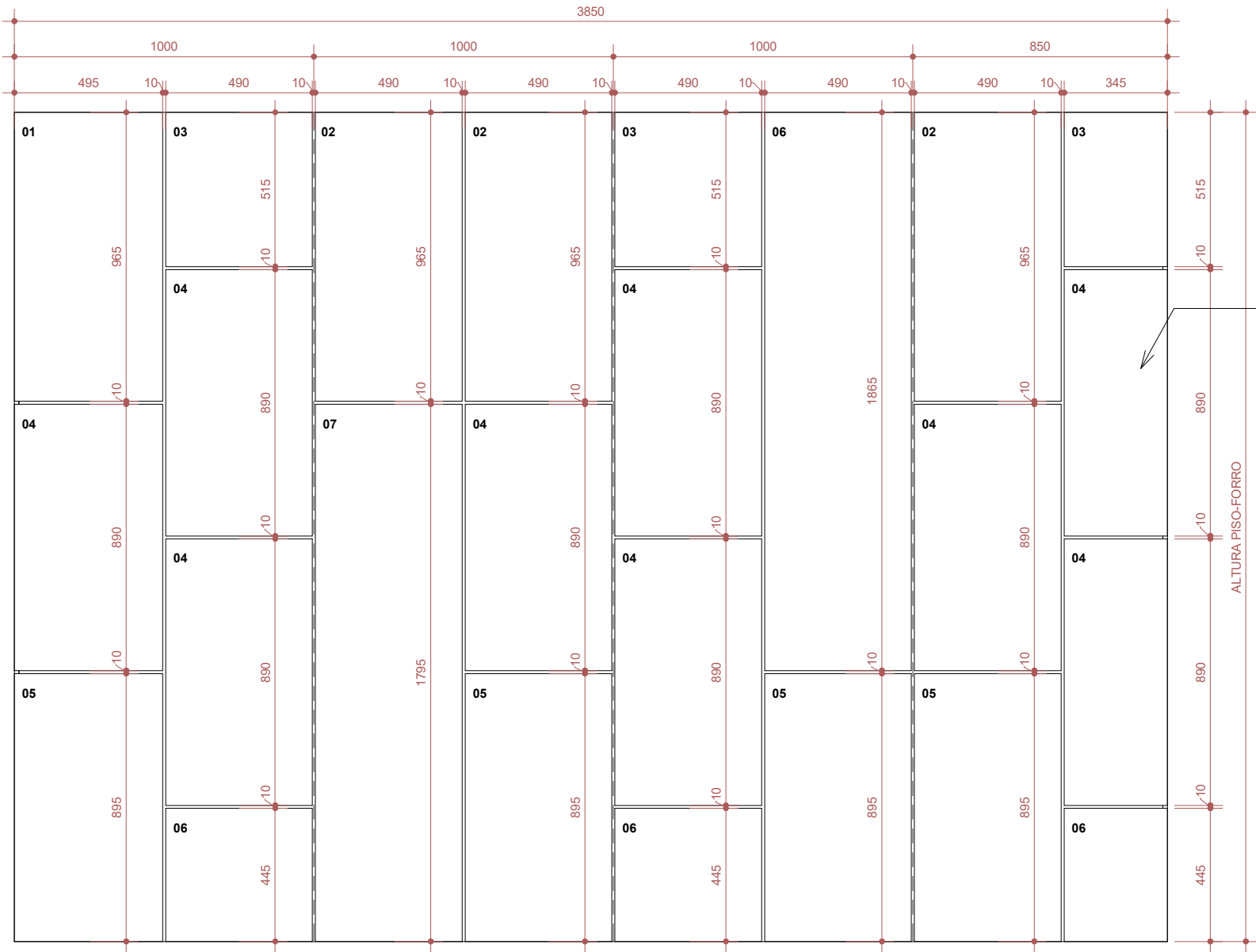
PN2 - CORTE

FECHAMENTO LATERAL COM ACABAMENTO EM 45°, EM MDF MACIÇO LISO, COM ACABAMENTO EM LAMINADO MELAMÍNICO EM TEXTURA AMADEIRADA NA COR CARVALHO MALVA, MARCA DURATEX OU EQUIVALENTE TÉCNICO

PAINÉIS EM MDF MACIÇO LISO, COM ACABAMENTO EM LAMINADO MELAMÍNICO DE BAIXA PRESSÃO, ACABAMENTO ALTO BRILHO, NA COR CINZA SAGRADO MARCA DURATEX, LINHA CRISTALLO OU EQUIVALENTE TÉCNICO.

1 PN2 - PLANTA BAIXA

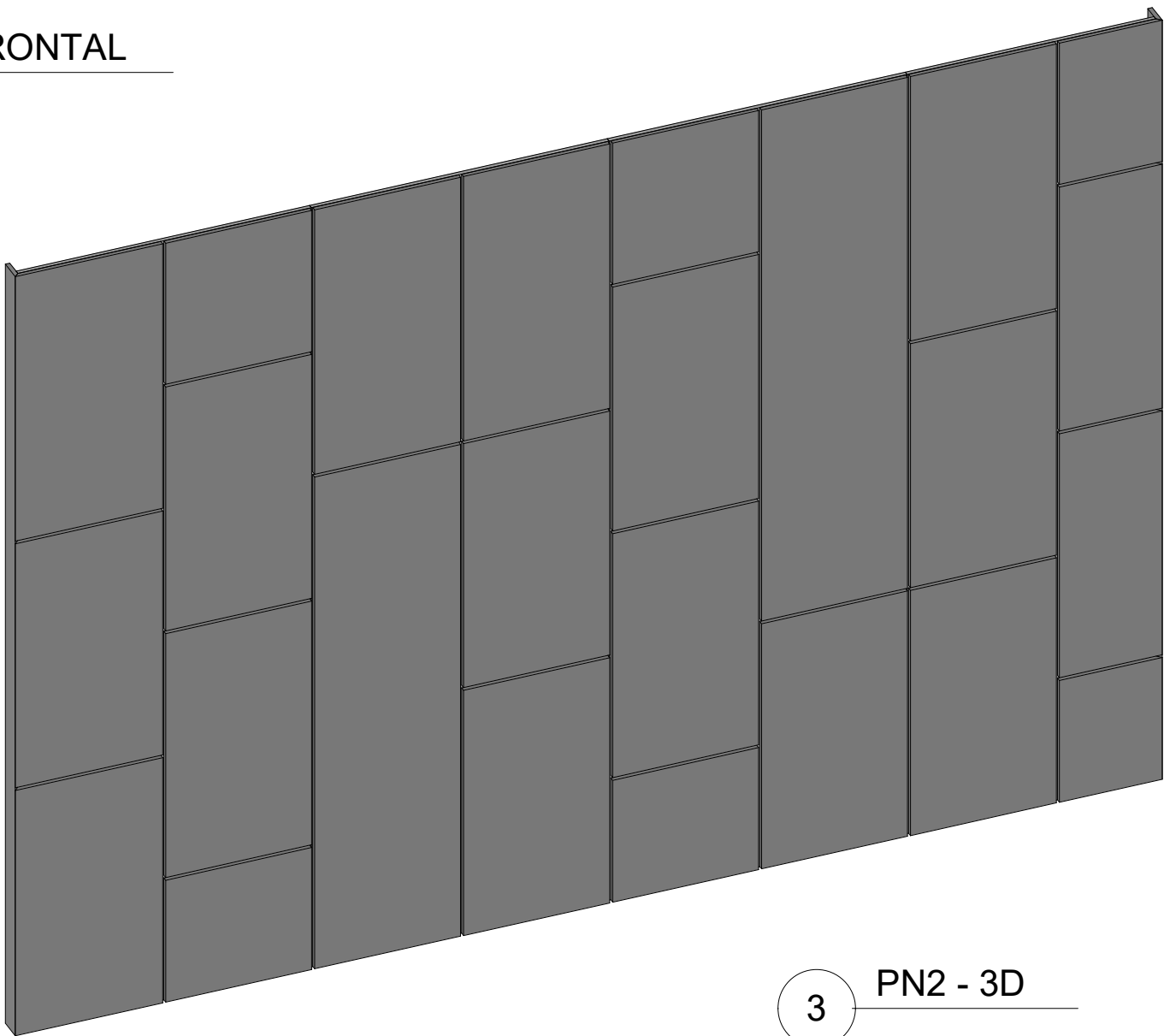
1 : 20



PAINÉIS EM MDF MACIÇO LISO, COM ACABAMENTO EM LAMINADO MELAMÍNICO DE BAIXA PRESSÃO, ACABAMENTO ALTO BRILHO, NA COR CINZA SAGRADO MARCA DURATEX, LINHA CRISTALLO OU EQUIVALENTE TÉCNICO.

2 PN2 - VISTA FRONTAL

1 : 20



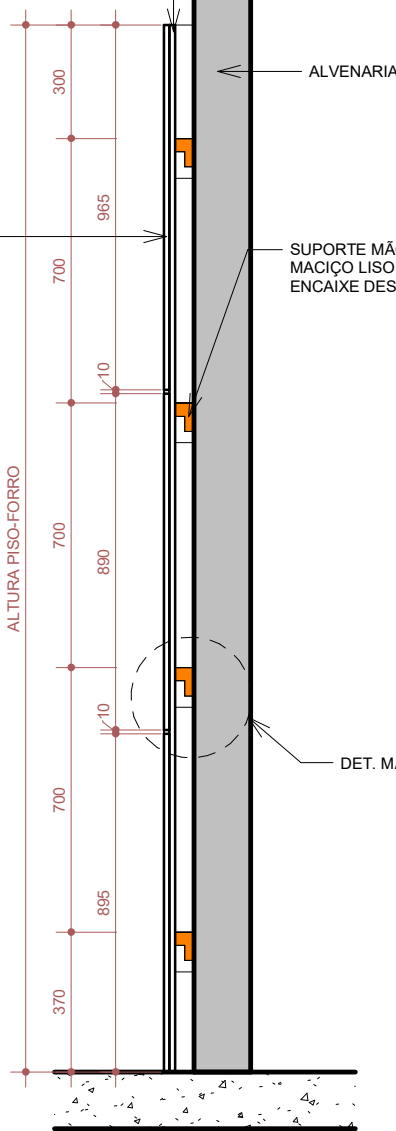
3 PN2 - 3D

3

DETALHE PAINEL 1 - PN1

Painel em MDF maciço liso, com acabamento em laminado melamínico de baixa pressão, acabamento alto brilho, cor Cinza Fóssil, marca Duratex ou equivalente técnico, com painéis em MDF maciço liso, acabamento em laminado melamínico de baixa pressão, na cor Cinza Sagrado marca Duratex, linha Cristallo ou equivalente técnico colado na sua superfície.
Dimensões: 3850mm x 2770mm

PAINEL EM MDF MACIÇO LISO, COM ACABAMENTO EM LAMINADO MELAMÍNICO DE BAIXA PRESSÃO, ACABAMENTO ALTO BRILHO, COR CINZA FÓSSIL, MARCA DURATEX OU EQUIVALENTE TÉCNICO.



PAINÉIS EM MDF MACIÇO LISO, COM ACABAMENTO EM LAMINADO MELAMÍNICO DE BAIXA PRESSÃO, ACABAMENTO ALTO BRILHO, NA COR CINZA SAGRADO MARCA DURATEX, LINHA CRISTALLO OU EQUIVALENTE TÉCNICO.

ALVENARIA

SUPORTE MÃO AMIGA EM MDF MACIÇO LISO, 800MM X 50MM. ENCAIXE DESLIZAR.

DET. MÃO AMIGA

4 PN2 - CORTE

1 : 20

PAINEL 2 - PN2

Painel em MDF maciço liso, com acabamento em laminado melamínico de baixa pressão, acabamento alto brilho, cor Cinza Fóssil, marca Duratex ou equivalente técnico. Dimensões: 3850mm x 2770mm	01 un
Painéis em MDF maciço liso, com acabamento em laminado melamínico de baixa pressão, acabamento alto brilho, na cor Cinza Sagrado marca Duratex, linha Cristallo ou equivalente técnico.	25 un
Fechamento lateral com acabamento em 45°, em MDF maciço liso, com acabamento em laminado melamínico em textura amadeirada na cor carvalho malva, marca Duratex ou equivalente técnico. Dimensões: 65mm x 4420mm	02 un
Suporte mão amiga em MDF maciço liso, 800mm x 50mm e 600mm x 50mm	32 un

*AS DISTÂNCIAS E ALTURAS CONTIDAS NAS PLANTAS DEVERÃO SER CONFERIDAS NO LOCAL.

REVISÕES

02/10	
02/10	
02/10	REVISÃO

CARIMBO APROVAÇÃO

1- TODAS AS MEDIDAS E DIMENSÕES ESTÃO EM MILÍMETROS, EXCETO ONDE INDICADO;

ASS.: _____	DE ACORDO: __/__/____
RESP. TÉCNICO: Recôncavo Engenharia e Arquitetura CNPJ: 35.102.216/00001-42 SALVADOR/BA - TEL. (71) 99259-0265	ASS.: _____ PROPRIETÁRIO PREFEITURA DE INDIANÓPOLIS CNPJ: _____

CONTRATADA		RECÔNCAVO ENGENHARIA E ARQUITETURA	
@reconcavo.ea / contato@reconcavo.ea.com.br		PR. Nº	
CONTRATANTE		PREFEITURA DE INDIANÓPOLIS	
UNIDADE		PAÇO MUNICIPAL DE INDIANÓPOLIS - PARANÁ	
ENDEREÇO		PRAÇA CARAMURU, 150 - CENTRO, IDIANÓPOLIS - PARANÁ - CEP 87 235 000	
PRANCHA		DET. PN2 1/2	
AUTOR DO PROJETO		DESENHO	
IOLANDA MOITINHO		JAQUELINE CAPINAM	
CAU/CREA		ESCALA	
A1591428		COMO INDICADO	
DATA		04/2024	